

## Astucia, como poder identificar exactamente el modelo

En general : sobre cada modelo existe una placa de identificación, donde se encuentra los datos exactos del aparato  
Aqui tenemos ejemplos, donde se encuentran esta placa de identificación y que número elegir

En caso de que no se encuentre el aparato en el banco de datos y que nos manden una solicitud, indiquenos p.f. todos los (!) numeros de identificación. Nos ayuda esto a identificar correctamente el modelo



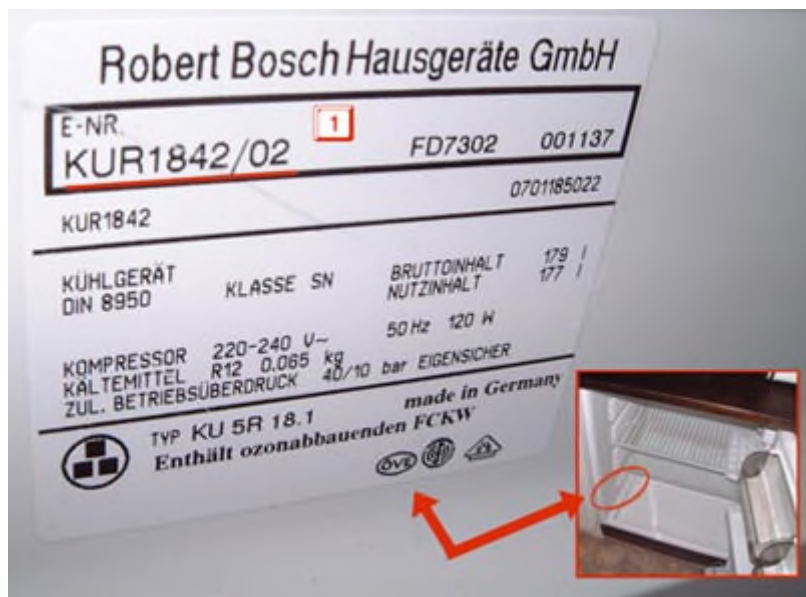
### Lavadoras & secadoras

La placa de identificación se encuentra a menudo en los lugares siguientes:

- en el interior de la escotilla de puerta
- detrás del aparato
- en la tapa del filtro felpa
- En el cuadro de la escotilla
- Detrás de la moldura de la peana

En el ejemplo de la izquierda, el fabricante sería **AEG** y el número de modelo a buscar **607621022**, ver imagen [1].

[2] Puede buscar, p.ej. con **Lavatherm 730**. A menudo mejor indicar el N° ENR o F para estar seguro.



### Refrigeradores

La placa de identificación se encuentra a menudo en los lugares siguientes:

- detrás del aparato
- En la pared lateral en su aparato

En el ejemplo de la izquierda, el fabricante sería **Bosch** y el número de modelo a buscar **KUR184202**, ver imagen [1].



### Hornos y cocinas

La placa de identificación se encuentra a menudo en los lugares siguientes:



- detrás del aparato
- en la parte interior de la puerta del horno
- en la parte inferior de la cesta
- En el cuadro de la puerta del horno

En el ejemplo de la izquierda, el fabricante sería **Bauknecht** y el número de modelo se refiere a las descripciones siguientes:

- [1] número de modelo
- [2] N°Ident.
- [3] F-Nr.
- [4] N° ENR

Sobretudo en el sector de los grandes electrodomésticos es importante de identificar correctamente el modelo. intente entonces todos los números en caso de duda!



### Lavavajillas

La placa de identificación se encuentra a menudo en los lugares siguientes:

- detrás del aparato
- En el cuadro de la puerta
- en la parte superior de la puerta

En el ejemplo izquierda, el fabricante sería **Bauknecht** y el número de modelo a buscar **GSU3252DWS**, ver imagen [1].



### cafeteras & cafeteras automaticas

La placa de identificación se encuentra a menudo en los lugares siguientes:

- detrás del aparato

En el ejemplo de la izquierda, el fabricante sería **AEG** los números siguientes aparecen sobre el aparato:

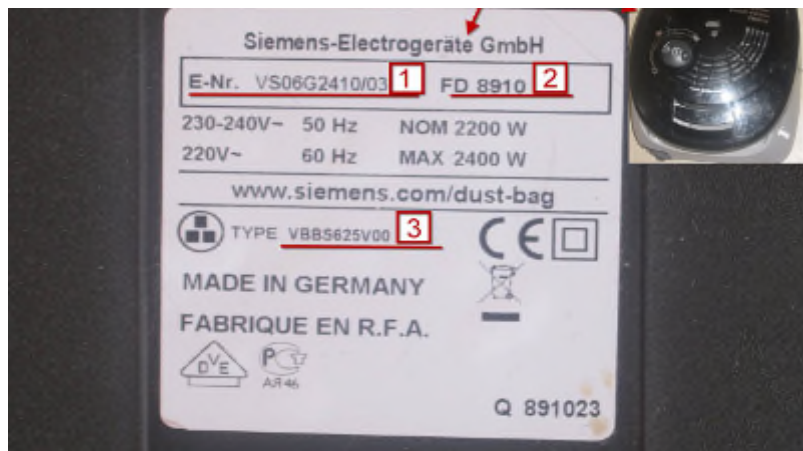
- [1] Tipo.
- [2] Número PNC.
- [3] Descripción.
- [4] Número S.

La identificación de estos aparatos se hace a través del número [2]PNC **950 074 009** (otros fabricantes lo llaman número ENR). también se puede utilizar [3] la descripción del aparato. [1] y [4] pueden ser utilizados



### Aspirador

La placa de identificación se encuentra a menudo en los lugares



La placa de identificación se encuentra a menudo en los lugares siguientes:

- detrás del aparato

En el ejemplo de la izquierda, el fabricante sería **Siemens**. Los números siguientes aparecen sobre el aparato:

- [1] Número ENR.
- [2] Número FD.
- [3] Tipos.

La identificación de estos aparatos se hace a través del número [1] ENR **VS06G2410/03** (otros fabricantes lo llaman número PNC o bien número F). [2] no sirve la fecha de producción para identificar el aparato. [3]. tampoco sirve la descripción escrita su el frontal de su aparato!




### Planchas & pequeños electrodomésticos

La placa de identificación se encuentra a menudo en los lugares siguientes:

- detrás del aparato
- en la parte inferior

En el ejemplo de la izquierda, el fabricante sería **Krups** y el número de modelo a buscar **4346**, ver imagen [1].



### microondas

La placa de identificación se encuentra a menudo en los lugares siguientes:

- detrás del aparato

En el ejemplo de la izquierda, el fabricante sería **Philips** y el número de modelo a buscar **AKB110PH**, ver imagen [1].

Los números [2] y [3] no sirven para identificar el modelo.




### Televisor/monitor

La placa de identificación se encuentra a menudo en los lugares siguientes:

- detrás del aparato
- al lado del aparato

En el ejemplo de la izquierda, el fabricante sería **Hyundai** y el número de modelo a buscar **L70S**, ver imagen [1].

Si no lo encuentra, se puede probar con [2] o bien [4] [3] y [5] no sirven para identificar el modelo.



### Aparatos HiFi

La placa de identificación se encuentra a menudo en los lugares siguientes:

- detrás del aparato

En el ejemplo de la izquierda, el fabricante sería **Panasonic** y el número de modelo a buscar **RXDS303**, ver imagen [1].



### cámaras video

La placa de identificación se encuentra a menudo en los lugares siguientes:

- en la parte debajo del aparato
- Detrás del monitor

En el ejemplo de la izquierda, el fabricante sería **Panasonic** y el número de modelo a buscar **NVVS40EG**, ver imagen [1].

Los números de serie () no sirven para identificar el modelo.





## Móviles

La placa de identificación se encuentra a menudo en los lugares siguientes:

- En el aparato, debajo de la batería. Normalmente se debe abrir el aparato, sacar la batería, para poder ver la placa de identificación.

En el ejemplo de la izquierda, el fabricante sería **Nokia** y el número de modelo a buscar **6230**, ver imagen [1].

Los números [2], [3] o bien [4] no sirven para identificar el modelo.



## Cámaras digitales

La placa de identificación se encuentra a menudo en los lugares siguientes:

- en la parte debajo del aparato

En el ejemplo de la izquierda, el fabricante sería **Olympus** y el número de modelo a buscar **C220ZOOM**, ver imagen [1].



## Impresora

La placa de identificación se encuentra a menudo en los lugares siguientes:

- en la parte debajo del aparato
- detrás del aparato

El número de serie(2) no es suficiente , para identificar el aparato



## Copiadora

La placa de identificación se encuentra a menudo en los lugares siguientes:

- en la parte debajo del aparato
- detrás del aparato

En el ejemplo de la izquierda, el fabricante sería **Ricoh** y el número de modelo a buscar **1022** o bien **Aficio1022**, ver imagen [1].